

CAMARA MUNICIPAL DE SAO FRANCISCO DO GUAPORE

RUA RONDONIA, 2811 - ALTO ALEGRE
CNPJ 01 648 566/0001-97



Tabela 1 - Demonstrativo da Despesa com Pessoal

CAMARA MUNICIPAL DE SAO FRANCISCO DO GUAPORE
RELATORIO DE GESTÃO FISCAL
DEMONSTRATIVO DA DESPESA COM PESSOAL
ORÇAMENTOS FISCAL E DA SEGURIDADE SOCIAL
Período: 2º Semestre

RGF - ANEXO 1 (LRF, art. 55, inciso I, alínea "a")

R\$ 1,00

DESPESA COM PESSOAL	DESPESAS EXECUTADAS (Últimos 12 Meses)													TOTAL ÚLTIMOS 12 MESES (a)	INSCRITAS EM RESTOS A PAGAR NÃO PROCESSADOS (b)
	LIQUIDADAS														
	JAN	FEV	MAR	ABR	MAI	JUN	JUL	AGO	SET	OUT	NOV	DEZ			
DESPESA BRUTA COM PESSOAL (I)	122.802,18	117.245,80	116.883,69	118.231,24	116.366,31	118.082,40	116.366,32	115.847,92	117.908,03	117.257,27	117.998,41	319.586,21	1.614.575,78	-	
Pessoal Ativo	122.802,18	117.245,80	116.883,69	118.231,24	116.366,31	118.082,40	116.366,32	115.847,92	117.908,03	117.257,27	117.998,41	319.586,21	1.614.575,78	-	
Vencimentos, Vantagens e Outras Despesas Variáveis	95.080,46	89.531,51	89.423,12	90.671,14	89.065,97	90.396,15	89.065,97	88.547,57	90.262,26	89.757,85	90.332,32	278.843,26	1.270.977,58	-	
Obrigações Patronais	27.721,72	27.714,29	27.468,57	27.560,10	27.300,34	27.686,25	27.300,35	27.300,35	27.645,77	27.499,42	27.666,09	40.742,95	343.598,20	-	
Benefícios Previdenciários	-	-	-	-	-	-	-	-	-	-	-	-	-	-	
Pessoal Inativo e Pensionistas	-	-	-	-	-	-	-	-	-	-	-	-	-	-	
Aposentadorias, Reserva e Reformas	-	-	-	-	-	-	-	-	-	-	-	-	-	-	
Pensões	-	-	-	-	-	-	-	-	-	-	-	-	-	-	
Outros Benefícios Previdenciários	-	-	-	-	-	-	-	-	-	-	-	-	-	-	
Outras despesas de pessoal decorrentes de contratos de terceirização (§ 1º do art. 18 da LRF)	-	-	-	-	-	-	-	-	-	-	-	-	-	-	
DESPESAS NÃO COMPUTADAS (§ 1º do art. 19 da LRF) (II)	-	-	-	998,53	-	-	-	-	-	-	-	29.997,19	30.995,72	-	
Indenizações por Demissão e Incentivos à Demissão Voluntária	-	-	-	998,53	-	-	-	-	-	-	-	29.997,19	30.995,72	-	
Decorrentes de Decisão Judicial	-	-	-	-	-	-	-	-	-	-	-	-	-	-	
Despesas de Exercícios Anteriores	-	-	-	-	-	-	-	-	-	-	-	-	-	-	
Inativos e Pensionistas com Recursos Vinculados	-	-	-	-	-	-	-	-	-	-	-	-	-	-	
DESPESA LIQUIDA COM PESSOAL (III) = (I) - (II)	122.802,18	117.245,80	116.883,69	117.232,71	116.366,31	118.082,40	116.366,32	115.847,92	117.908,03	117.257,27	117.998,41	289.589,02	1.583.580,06	-	
IRRF PESSOAL ATIVO (PARECER PREVIO N 056/2002 TCE-RO)	-	-	-	-	-	-	-	-	-	-	-	-	-	-	
PACS PSF (PARECER PREVIO N177/2003 TCE-RO)	-	-	-	-	-	-	-	-	-	-	-	-	-	-	
VERBAS INDENIZATORIAS (PARECER PREVIO N 09/2013 TCE-RO)	-	-	-	-	-	-	-	-	-	-	-	-	-	-	
DESPESA LIQUIDA COM PESSOAL AJUSTADA CONFORME TCE-RO	122.802,18	117.245,80	116.883,69	117.232,71	116.366,31	118.082,40	116.366,32	115.847,92	117.908,03	117.257,27	117.998,41	157.602,36	1.451.593,40	-	

APURAÇÃO DO CUMPRIMENTO DO LIMITE LEGAL	VALOR	% SOBRE RCL
RECEITA CORRENTE LIQUIDA - RCL (IV)	48.453.783,95	
(I) TRANSF. OBRIG. DA UNIAO RELAT. AS EMENDAS IND. (V) (§ 13º, ART. 166 DA CF)	-	
RECEITA CORRENTE LIQUIDA AJUSTADA (VI)	48.453.783,95	
DESPESA TOTAL COM PESSOAL - DTP (VII) = (III) + (II) b)	1.451.593,40	3,00
LIMITE MÁXIMO (VIII) (incisos I, II e III, art. 20 da LRF)	2.907.227,04	6,00
LIMITE FUNDACIONAL (IX) = (0,95 x VII) (inciso do art. 22 da LRF)	2.761.865,69	5,70
LIMITE DE ALERTA (X) = (0,90 x VII) (inciso II do § 1º da art. 59 da LRF)	2.616.504,33	5,40

Fonte: Sistema SICAM. Unidade Responsável: CONTÁBILIDADE. Emissão: 30/01/2019, às 18:59:54. Assinado Digitalmente no dia 30/01/2019, às 18:59:54.

1. Nos demonstrativos elaborados no primeiro e no segundo quadrimestre de cada exercício, os valores de restos a pagar não processados inscritos em 31 de dezembro do exercício anterior continuando a ser informados nesse campo. Esses valores não sofrem alteração pelo seu processamento, e somente no caso de cancelamento podem ser excluídos.

Nota:

Tabela 1.2

Trajetória de Retorno ao Limite da Despesa Total com Pessoal	TRAJETÓRIA DE RETORNO AO LIMITE DA DESPESA TOTAL COM PESSOAL								
	Exercício em que o ente excedeu o limite:			Exercício do primeiro período seguinte:			Exercício do segundo período seguinte:		
	Quadrimestre/Semestre:			Primeiro período seguinte:			Segundo período seguinte:		
	Limite Máximo (a)	% DTP (b)	% Excedente (c) = (b-a)	Redutor mínimo de 1/3 do Excedente (d) = (1/3*c)	Limite (e) = (b-d)	% DTP (f)	Redutor Residual (g) = (f-a)	Limite (h) = (a-g)	% DTP (i)
Percentual Trajetória de Retorno ao Limite da Despesa Total com Pessoal									

Nota: DTP corresponde a Despesa Total com Pessoal.

Maria do F. dos S. Dantas
CRC-RO 005184/0-3
Contadora

Algaene Conceição Oliveira
Ass. Controle Interno/CMSFG

Geferson dos Santos
Presidente/CMSFG

CAMARA MUNICIPAL DE SAO FRANCISCO DO GUAPORE
 RUA RONDONIA, 2811 - ALTO ALEGRE
 CNPJ: 01.648.566-0001-97

Tabela 2 - Demonstrativo da Dívida Consolidada Líquida - Estados, DF e Municípios

CAMARA MUNICIPAL DE SAO FRANCISCO DO GUAPORE
 REGULARIDADE ORÇAMENTAL FISCAL
 DEMONSTRATIVO DA DÍVIDA CONSOLIDADA LÍQUIDA
 ORÇAMENTOS FISCAL E DA SEGURIDADE SOCIAL
 Período: 2º Semestre

RRE - ANEXO 2 (LRF, art. 55, inciso I, alínea "c")		R\$ 1,00	
DÍVIDA CONSOLIDADA		SALDO DO EXERCÍCIO ANTERIOR	SALDO DO EXERCÍCIO DE-EXERCÍCIO
		Até o Superior Anterior	Até o Superior Atual
DÍVIDA CONSOLIDADA - DC (1)			
Dívida Mobiliária			
Dívida Contratual			
Empreitada			
Internas			
Externas			
Reestruturação da Dívida de Estados e Municípios			
Financiamento			
Internas			
Externas			
Parcelamento e Reestruturação de Dívidas			
De Governo			
De Contribuintes Previdenciários			
De Demais Contribuintes Sociais			
De FIDEJ			
Com Instâncias Não Financeiras			
Demais Dívidas Contratadas			
Parceladas posteriores a 05/03/2006 (inclusive) - Vencidas e não pagas			
Outras Dívidas			
DÉDUÇÕES (11)			
Disponibilidade de Caixa			
Disponibilidade de Caixa Bruta			
(1) Reserva e Pagos Processados			
Demais Recursos Financeiros			
DÍVIDA CONSOLIDADA LÍQUIDA (DC) = (1) - (11)			
RECEITA CONSOLIDADA - RC			
Até o Superior Anterior			
Até o Superior Atual			
LÍMITE DISPONÍVEL POR FONTE AVALIADA - MÍNIMO PERMISSÍVEL (12)			
Até o Superior Anterior			
Até o Superior Atual			
QUANTOS VALORES NÃO INTEGRANTES DA DC			
		SALDO DO EXERCÍCIO ANTERIOR	Até o Superior Anterior
			Até o Superior Atual
PRECATÓRIOS ANTERIORES a 05/03/2006			
PRECATÓRIOS POSTERIORES a 05/03/2006			
PASSIVO ATUARIAL			
RESERVA FINANCEIRA			
DEPÓSITOS			
RP NÃO-PROCESSADOS			
ANTICIPAÇÃO DE RECEITA - MANTENIMENTO - ARD			
DÍVIDA CONTRATUAL DE RPP			
APROPRIACÃO DE DEPÓSITOS BANCÁRIOS - LC 84/93 (13)			

1. Se o saldo líquido for negativo, ou seja, se o total do Ativo Disponível mais os Recursos Financeiros for menor que Ratos e Pagos Processados, não deverá ser informado nesta linha, mas sim na linha de "Reserva Financeira" das "Outras Dívidas não integrantes da Dívida Consolidada - DC". Assim quando o cálculo de DÉDUÇÕES (11) for negativo, colocar um "-" (traço) nessa linha.

Nota:

Tabela 2.1

Tendência de Retorno em relação à Dívida Consolidada Líquida	TRAJETÓRIA DE RETORNO AO LÍMITE DA DÍVIDA CONSOLIDADA LÍQUIDA											
	Límite superior (ou seja, máximo) de Dívida				Exercício da prestação passada regular				Exercício do exercício período regular			
	Limite Máximo (1)	% DC (1)	% Exercício (1) = (2) x 100	Excesso máximo de 25% do Exercício (1) = (2) x 1,25	Limite (1) = (1)	% DC (2)	Excesso Percentual (2) = (4) - (1)	Limite (2) = (1)	% DC (3)	Excesso Percentual (3) = (6) - (1)	Limite (3) = (1)	% DC (4)
Variante Positiva												

Tabela 2.2

DE ABASTE DA DÍVIDA CONSOLIDADA LÍQUIDA EM CADA EXERCÍCIO FINANCEIRO	2011		2012		2013		2014	
	1º Quadrante	2º Quadrante	1º Quadrante	2º Quadrante	1º Quadrante	2º Quadrante	1º Quadrante	2º Quadrante
% de DC, sobre a RC								
% Limite de Endividamento								
Exercício Financeiro								
% de DC, sobre a RC								
% Limite de Endividamento								
Exercício Financeiro								
% de DC, sobre a RC								
% Limite de Endividamento								
Exercício Financeiro								
% de DC, sobre a RC								
% Limite de Endividamento								
Exercício Financeiro								
% de DC, sobre a RC								
% Limite de Endividamento								

FONTE: Sistema "Siscon" - Unidade Responsável: "Norma" - Data de emissão: 04/08/2015 - Hora de emissão: 10:48 e 20/10/15
 Se o saldo líquido for negativo, ou seja, se o total do Ativo Disponível mais os Recursos Financeiros for menor que Ratos e Pagos Processados, não deverá ser informado nessa linha, mas sim na linha de "Reserva Financeira" das "Outras Dívidas não integrantes da Dívida Consolidada - DC". Assim quando o cálculo de DÉDUÇÕES (11) for negativo, colocar um "-" (traço) nessa linha.

Nota:
 1) O excedente em relação ao limite quando ao final do exercício de 2011 deverá ser reduzido, no mínimo, à proporção de 1/3 (um quinto avos) a cada exercício financeiro. O valor do excedente, em 2011 (em quatro avos) do excedente, e representado na coluna Restos.

Maria de F. dos S. Dantas
 CRC-RO 008164/0-3
 Contadora

Algaene Conceição Oliveira
 Ass. Controle Interno/CMSFG

Geferson dos Santos
 Presidente/CMSFG

CAMARA MUNICIPAL DE SAO FRANCISCO DO GUAPORE
 RELATÓRIO DE GESTÃO FISCAL
 DEMONSTRATIVO DAS GARANTIAS E CONTRAGARANTIAS DE VALORES
 ORÇAMENTOS FISCAL E DA SEGURIDADE SOCIAL

Período: 2º Semestre

R\$ 1,00


RGF - ANEXO 3 (LRF, art. 55, inciso I, alínea "c" e art. 40, § 1º)

GARANTIAS CONCEDIDAS	SALDO DO EXERCÍCIO ANTERIOR	SALDOS DO EXERCÍCIO DE <EXERCÍCIO>	
		Até o Semestre Anterior	Até o Semestre Atual
AOS ESTADOS (I)	-	-	-
Em Operações de Crédito Externas			
Em Operações de Crédito Internas			
AOS MUNICÍPIOS (II)	-	-	-
Em Operações de Crédito Externas			
Em Operações de Crédito Internas			
AS ENTIDADES CONTROLADAS (III)	-	-	-
Em Operações de Crédito Externas			
Em Operações de Crédito Internas			
POR MEIO DE FUNDOS E PROGRAMAS (IV)	-	-	-
TOTAL GARANTIAS CONCEDIDAS (V) = (I + II + III + IV)	-	-	-
RECEITA CORRENTE LÍQUIDA - RCL (VI)	-	-	-
% do TOTAL DAS GARANTIAS sobre a RCL (V/VI)	-	-	-
LIMITE DEFINIDO POR RESOLUÇÃO DO SENADO FEDERAL - <%>	-	-	-
LIMITE DE ALERTA (inciso III do §1º do art. 59 da LRF) - <%>	-	-	-
CONTRAGARANTIAS RECEBIDAS	SALDO DO EXERCÍCIO ANTERIOR	SALDOS DO EXERCÍCIO DE <EXERCÍCIO>	
		Até o Semestre Anterior	Até o Semestre Atual
DOS ESTADOS (VII)	-	-	-
Em Garantia às Operações de Crédito Externas			
Em Garantia às Operações de Crédito Internas			
DOS MUNICÍPIOS (VIII)	-	-	-
Em Garantia às Operações de Crédito Externas			
Em Garantia às Operações de Crédito Internas			
DAS ENTIDADES CONTROLADAS (IX)	-	-	-
Em Garantia às Operações de Crédito Externas			
Em Garantia às Operações de Crédito Internas			
EM GARANTIAS POR MEIO DE FUNDOS E PROGRAMAS (X)	-	-	-
TOTAL CONTRAGARANTIAS RECEBIDAS (XI) = (VII + VIII + IX + X)	-	-	-


MEDIDAS CORRETIVAS:

FONTE: Sistema CECAM, Unidade Responsável: CONTABILIDADE. Emissão: 30/01/2019, às 18:59:55. Assinado Digitalmente no dia 30/01/2019, às 18:59:55.

1. Inclui garantias concedidas por meio de Fundos


 Maria de F. dos S. Dantas
 CRC-RO 008164/0-3
 Contadora


 Algaene Conceição Oliveira
 Ass. Controle Interno/CMSFG


 Geferson dos Santos
 Presidente/CMSFG

CAMARA MUNICIPAL DE SAO FRANCISCO DO GUAPORE
 RELATORIO DE GESTÃO FISCAL
 DEMONSTRATIVO DAS OPERAÇÕES DE CRÉDITO
 ORÇAMENTOS FISCAL E DA SEGURIDADE SOCIAL
 Período: 2º Semestre

RGF - ANEXO 4 (LRF, art. 55, inciso I, alínea "d" e inciso III alínea "c") R\$ 1,00

OPERAÇÕES DE CRÉDITO	VALOR REALIZADO	
	No Semestre de Referência	Até o Semestre de Referência (a)
Mobiliária	-	-
Interna	-	-
Externa	-	-
Contratual	-	-
Interna	-	-
Empréstimos	-	-
Aquisição Financiada de Bens e Arrendamento Mercantil Financeiro	-	-
Antecipação de Receita pela Venda a Termo de Bens e Serviços	-	-
Assunção, Reconhecimento e Confissão de Dívidas (LRF, art. 29, § 1º)	-	-
Operações de Crédito Previstas no art. 7º § 3º da RSF nº 43/2001 (I)	-	-
Externa	-	-
Empréstimos	-	-
Aquisição Financiada de Bens e Arrendamento Mercantil Financeiro	-	-
Antecipação de Receita pela Venda a Termo de Bens e Serviços	-	-
Assunção, Reconhecimento e Confissão de Dívidas (LRF, art. 29, § 1º)	-	-
Operações de Crédito Previstas no art. 7º § 3º da RSF nº 43/2001 (II)	-	-

TOTAL (III)

APURACÃO DO CUMPRIMENTO DOS LIMITES	VALOR	% SOBRE A RCL
Receita Corrente Líquida - RCL (IV)	-	-
Operações Vedadas (V)	-	-
Total Considerado para Fins da Apuração do Cumprimento do Limite (VI) = (IIIa + V - Ia - IIa)	-	-
Limite Geral Definido por Resolução do Senado Federal para as Operações de Crédito Internas e Externas	-	-
Limite de Alerta (inciso III do § 1º do art. 59 da LRF)	-	-
Operações de Crédito por Antecipação da Receita Orçamentária	-	-
Limite Definido por Resolução do Senado Federal para as Operações de Crédito por ARO	-	-

OUTRAS OPERAÇÕES QUE INTEGRAM A DÍVIDA CONSOLIDADA	VALOR	% SOBRE A RCL
Parcelamentos de Dívidas	-	-
Tributos	-	-
Contribuições Previdenciárias	-	-
FGTS	-	-
Operações de Reestruturação e Recomposição do Principal de Dívidas	-	-

CONTE - Sistema CECATV, Unidade Responsável: CONTABILIDADE - Emissão: 30/07/2019, às 16:39:53. Assinado Digitalmente no dia 30/07/2019 às 16:50:55.
 1 Para fins de contratação de operações de crédito, verificadas pela STN/COPEM segundo o Manual para Instrução de Pleitos, serão consideradas no cálculo do limite as operações que pressupõem ingresso financeiro.
 2 < Medidas Corretivas >
 Notas


Maria de F. dos S. Dantas
 CRC-RO 008164/0-3
 Contadora


Algaene Conceição Oliveira
 Ass. Controle Interno/CMSFG


Geferson dos Santos
 Presidente/CMSFG

CAMARA MUNICIPAL DE SAO FRANCISCO DO GUAPORE

RUA RONDONIA, 2811 - ALTO ALEGRE

CNPJ: 01.648.566/0001-97

Tabela 5 – Demonstrativo da Disponibilidade de Caixa e dos Restos a Pagar

CAMARA MUNICIPAL DE SAO FRANCISCO DO GUAPORE
RELATÓRIO DE GESTÃO FISCAL
DEMONSTRATIVO DA DISPONIBILIDADE DE CAIXA E DOS RESTOS A PAGAR
ORÇAMENTOS FISCAL E DA SEGURIDADE SOCIAL
Período 2º Semestre


RGF – ANEXO 5 (LRF, art. 55, Inciso III, alínea "a")


RS 1,00

IDENTIFICAÇÃO DOS RECURSOS	DISPONIBILIDADE DE CAIXA BRUTA	OBRIGAÇÕES FINANCEIRAS				INSUFICIÊNCIA FINANCEIRA VERIFICADA NO CONSÓRCIO PÚBLICO	DISPONIBILIDADE DE CAIXA LÍQUIDA (ANTES DA INSCRIÇÃO EM RESTOS A PAGAR NÃO PROCESSADOS DO EXERCÍCIO)	RESTOS A PAGAR EMPENHADOS E NÃO LIQUIDADOS DO EXERCÍCIO	EMPENHOS NÃO LIQUIDADOS CANCELADOS (NÃO INSCRITOS POR INSUFICIÊNCIA FINANCEIRA)
		Restos a Pagar Liquidados e Não Pagos		Restos a Pagar Empenhados e Não Liquidados de Exercícios Anteriores	Demais Obrigações Financeiras				
		De Exercícios Anteriores	Do Exercício						
	(a)	(b)	(c)	(d)	(e)	(f)	(g)=(a)-(b)+(c)-(d)-(e)-(f)		
TOTAL DOS RECURSOS VINCULADOS (I)									
Recargas de Impostos e de Transferência de Impostos - Educação									
Transferências do FUNDEB 60%									
Transferências do FUNDEB 40%									
Outros Recursos Destinados à Educação									
Recargas de Impostos e de Transferência de Impostos - Saúde									
Outros Recursos Destinados à Saúde									
Recursos Destinados à Assistência Social									
Recursos destinados ao RPPS - Plano Previdenciário									
Recursos destinados ao RPPS - Plano Financeiro									
Recursos de Operações de Crédito (exceto destinados à Educação e à Saúde)									
Recursos de Alienação de Bens/Ativos									
Demais Recursos									
TOTAL DOS RECURSOS NÃO VINCULADOS (II)									
Recursos Ordinários									
TOTAL (III) = (I + II)									

FONTE: Sistema <Nome>, Unidade Responsável <Nome>, Data da emissão <dd/mm/aaaa> e hora de emissão <hh e mm>

FONTE: Sistema CECAM, Unidade Responsável CONTABILIDADE. Emissão: 30/01/2019, às 18:59:55. Assinado Digitalmente no dia 30/01/2019, às


Maria de F. dos S. Dantas
CRC-RO 008164/0-3
Contadora


Algaene Conceição Oliveira
Ass. Controle Interno/CMSFG


Geferson dos Santos
Presidente/CMSFG

CAMARA MUNICIPAL DE SAO FRANCISCO DO GUAPORE

RUA RONDONIA, 2811 - ALTO ALEGRE

CNPJ: 01.648.566/0001-97

Tabela 7 - Demonstrativo Simplificado do Relatório de Gestão Fiscal

CAMARA MUNICIPAL DE SAO FRANCISCO DO GUAPORE
RELATÓRIO DE GESTÃO FISCAL
DEMONSTRATIVO SIMPLIFICADO DO RELATÓRIO DE GESTÃO FISCAL
ORÇAMENTOS FISCAL E DA SEGURIDADE SOCIAL
Período: 2º Semestre

LRF, art. 48 - Anexo 7		R\$ 1,00	
RECEITA CORRENTE LÍQUIDA		VALOR ATÉ O SEMESTRE	
Receita Corrente Líquida		48.453.783,95	
Receita Corrente Líquida Ajustada		48.453.783,95	
DESPESA COM PESSOAL		VALOR	% SOBRE A RCL
Despesa Total com Pessoal - DTP		1.451.593,40	3,00
Limite Máximo (incisos I, II e III, art. 20 da LRF) - <%>		2.907.227,04	6,00
Limite Prudencial (parágrafo único, art. 22 da LRF) - <%>		2.761.865,69	5,70
Limite de Alerta (inciso II do §1º do art. 59 da LRF) - <%>		2.616.504,33	5,40
DÍVIDA CONSOLIDADA		VALOR	% SOBRE A RCL
Dívida Consolidada Líquida			
Limite Definido por Resolução do Senado Federal			
GARANTIAS DE VALORES		VALOR	% SOBRE A RCL
Total das Garantias Concedidas			
Limite Definido por Resolução do Senado Federal			
OPERAÇÕES DE CRÉDITO		VALOR	% SOBRE A RCL
Operações de Crédito Internas e Externas			
Operações de Crédito por Antecipação da Receita			
Limite Definido pelo Senado Federal para Operações de Crédito Externas e Internas			
Limite Definido pelo Senado Federal para Operações de Crédito por Antecipação da Receita			
RESTOS A PAGAR	INSCRIÇÃO EM RESTOS A PAGAR NÃO PROCESSADOS DO EXERCÍCIO	DISPONIBILIDADE DE CAIXA LÍQUIDA (ANTES DA INSCRIÇÃO EM RESTOS A PAGAR NÃO PROCESSADOS DO EXERCÍCIO)	
Valor Total			

FONTE: Sistema CECAM, Unidade Responsável: CONTABILIDADE. Emissão: 30/01/2019, às 18:59:55. Assinado Digitalmente no dia 30/01/2019, às 18:59:55.


Maria de F. dos S. Dantas
CRC-RO 005184/0-3
Contadora


Algaene Conceição Oliveira
Ass. Controle Interno/CMSFG


Geferson dos Santos
Presidente/CMSFG