



ESTADO DE RONDÔNIA PODER LEGISLATIVO
CÂMARA MUNICIPAL DE SÃO FRANCISCO DO GUAPORÉ

**RELATÓRIO DE GESTÃO DAS ATIVIDADES ECONÔMICAS E FINANCEIRAS
EXERCÍCIO DE 2023**

1 - INTRODUÇÃO

1.1. Com fundamento no disposto na alínea "a" do inciso VI do Art. 11 da Instrução Normativa 013/2004-TCER, apresentamos este Relatório, consubstanciando as atividades desenvolvidas por esta Câmara Municipal no exercício de 2022, demonstrando em termos quantitativo e qualitativo as ações planejadas com as efetivamente realizadas.

1.2. Busca-se, também, demonstrar, em síntese, as movimentações orçamentárias, financeiras e patrimoniais ocorridas no exercício.

1.3. Conforme poderá ser verificado no presente relatório, esta Câmara Municipal desenvolveu suas atividades em observância à Lei do Plano Plurianual – PPA, à Lei de Diretrizes Orçamentárias - LDO e à Lei Orçamentária Anual - LOA, buscando, ainda, o equilíbrio das contas públicas na forma do que dispõe a Lei de Responsabilidade Fiscal.

2 - DAS PEÇAS E DOCUMENTOS QUE COMPÕEM A PRESTAÇÃO DE CONTAS

2.1. Além deste relatório de gestão, a presente prestação de contas, em observância ao artigo 11 da Instrução Normativa n.º 013/2004-TCER e demais normas vigentes, vai acompanhado dos seguintes anexos, demonstrativos e/ou documentos:

	Relatório e Certificado de Auditoria, com parecer do dirigente do órgão de Controle interno, sobre as contas anuais	Artigo 9, Inciso III, LC 154/96
	Pronunciamento da Autoridade Superior	
	Relatório Circunstanciado das atividades econômicas e financeiras desenvolvidas no período	Artigo 13, I, da IN 013/TCER.
Anexo 2	Resumo Geral da Receita, Lei 4.320/64. Resumo Geral da Despesa	Instrução Normativa 013/TCER, Caput.
Anexo 12	Balanco Orçamentário, Lei 4.320/64 Artigo 101.	Instrução Normativa 0013/TCER Caput.
Anexo 13	Balanco Financeiro, Lei 4.320/94, Artigo 101.	Instrução Normativa 013/TCER, Caput.
Anexo 14	Balanco Patrimonial, Lei 4.320/64, Artigo 101.	Instrução Normativa 013/TCER, Caput.



**ESTADO DE RONDÔNIA PODER LEGISLATIVO
CÂMARA MUNICIPAL DE SÃO FRANCISCO DO GUAPORÉ**

Anexo 15	Demonstração das Variações Patrimoniais, Lei 4.320/94, Artigo 101.	Instrução Normativa 013/TCER, Caput.
Anexo 16	Demonstração da Dívida Fundada Interna, Lei 4.320/64, Artigo 101.	Instrução Normativa 013/TCER, Caput.
Anexo 17	Demonstração da Dívida Flutuante, Lei 4.320/64, Artigo 101.	Instrução Normativa 013/TCER, Caput.
Anexo 18	Demonstração dos Fluxos de Caixa	Instrução Normativa TCE-RO
TC 10 A	Relação dos Restos a Pagar Processados	Art. 13, IX, da Instrução Normativa 013/TCER.
TC 10 B	Relação dos Restos a Pagar Não Processados	Art. 13, IX, da Instrução Normativa 013/TCER.
	Comprovante de Devolução de Recurso	
	Extratos Bancários e Conciliações Bancárias Mensais	
TC 13	Inventário do estoque no Almoxarifado	Art. 13, V, da Instrução Normativa 013/TCER.
TC 15	Inventário físico-financeiro dos bens móveis	Art. 13, VI, da Instrução Normativa 013/TCER.
TC 16	Inventário físico-financeiro dos bens imóveis	Art. 13, VII, da Instrução Normativa 013/TCER
TC 18	Quadro Demonstrativo das alterações orçamentárias	Art. 13 Inciso VIII, da Instrução Normativa 013/TCER.
TC 23	Demonstrativo Sintético Contas componentes ativo Permanente	
TC 28	Qualificação dos Responsáveis	Art. 13 I, Instrução Normativa 013/TCER.
	Cópia dos atos de fixação dos subsídios dos vereadores	
	Cópia das fichas financeiras dos Vereadores	Art. 13, X, da Instrução Normativa 013/TCER.
	Cópia da publicação dos servidores ativos e inativos em 31/12/2023 no Diário Oficial dos Municípios	Art. 13 da Constituição do Estado de Rondônia
	Cópia da Publicação dos Anexos de Balanço	
	Certidão de Regularidade Profissional	

3 - DOS BALANCETES ENCAMINHADOS

3.1. De acordo com o que dispõe o artigo 12 da Instrução Normativa nº 13/TCER-2004, os balancetes devem ser entregues ao Tribunal de Contas até o trigésimo dia do mês subsequente; e Instrução Normativa nº 019/TCE-RO-2006 que, "Dispõe sobre a remessa, através de meio informatizado, de dados e informações relativas as operações orçamentárias, financeiras e patrimoniais da Administração Direta e Indireta dos Municípios". As informações mensais foram transmitidas pelo Módulo Validador Sigap. Enfatizamos que até a data da entrega da Prestação de Contas Anual, todos os balancetes já se encontravam nessa Corte de Contas.



ESTADO DE RONDÔNIA PODER LEGISLATIVO
CÂMARA MUNICIPAL DE SÃO FRANCISCO DO GUAPORÉ

MÊS	TIPO DE REMESSA	PRAZO	DATA DE ENVIO
Janeiro	Normal	Tempestivo	26.04.2023
Fevereiro	Normal	Tempestivo	27.04.2023
Março	Normal	Tempestivo	27.04.2023
Abril	Normal	Intempestivo	01.06.2023
Maiο	Normal	Tempestivo	29.06.2023
Junho	Normal	Tempestivo	26.07.2023
Julho	Normal	Tempestivo	29.08.2023
Agosto	Normal	Tempestivo	27.09.2023
Setembro	Normal	Tempestivo	27.10.2023
Outubro	Normal	Tempestivo	29.11.2023
Novembro	Normal	Tempestivo	26.12.2023
Dezembro	Normal	Tempestivo	22.02.2024

Informamos ainda, que as remessas enviadas via Sigap referente ao exercício de 2023, encontra-se com o nome do *Responsável Legal* equivocado, pois consta o nome do gestor anterior "ALAN FRANCISCO SIQUEIRA", uma vez que houve a troca passando a assumir este cargo de gestor o senhor "JOSÉ CARLOS DA SILVA".

Comunicamos ao Tribunal de Contas o que estava ocorrendo. Seguimos as orientações repassadas mas mesmo assim não foi possível sanar tal irregularidade; e a cada remessa enviada mensalmente verificávamos que continuava o nome do gestor anterior e assim percorreu por todo o exercício.

Abaixo anexamos as conversas relacionadas a este assunto:

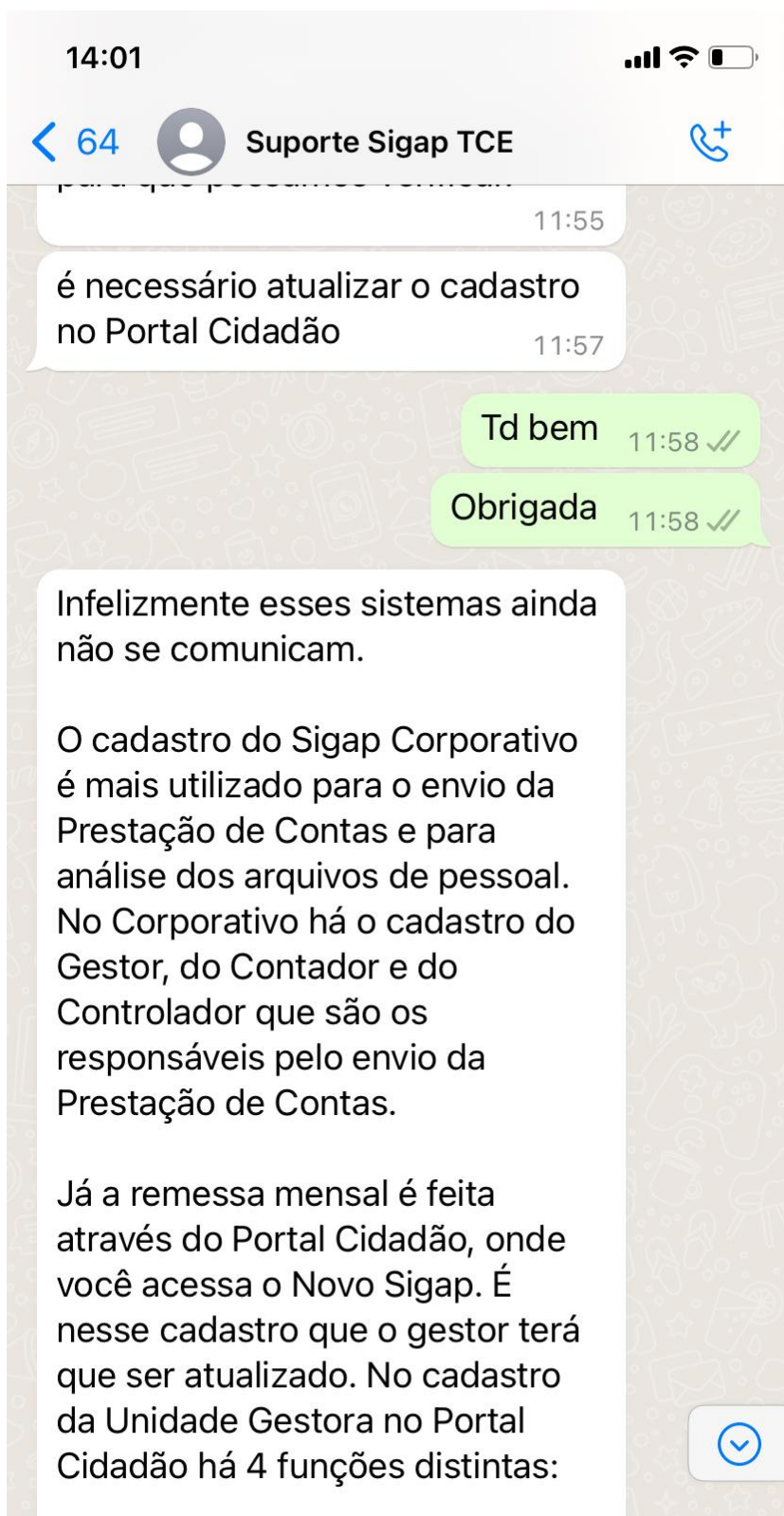


ESTADO DE RONDÔNIA PODER LEGISLATIVO
CÂMARA MUNICIPAL DE SÃO FRANCISCO DO GUAPORÉ






ESTADO DE RONDÔNIA PODER LEGISLATIVO
CÂMARA MUNICIPAL DE SÃO FRANCISCO DO GUAPORÉ





ESTADO DE RONDÔNIA PODER LEGISLATIVO
CÂMARA MUNICIPAL DE SÃO FRANCISCO DO GUAPORÉ

14:01 📶 📶 🔋

< 64  Suporte Sigap TCE 📞+

- Ordenador de despesas
- Responsável pelos cadastros
- Responsável pelo preenchimento das informações
- Responsável pela transmissão da remessa

Algumas dessas funções poderão ser acumuladas por mais de um usuário, mas no Novo Sigap já não há Contador ou Controlador.

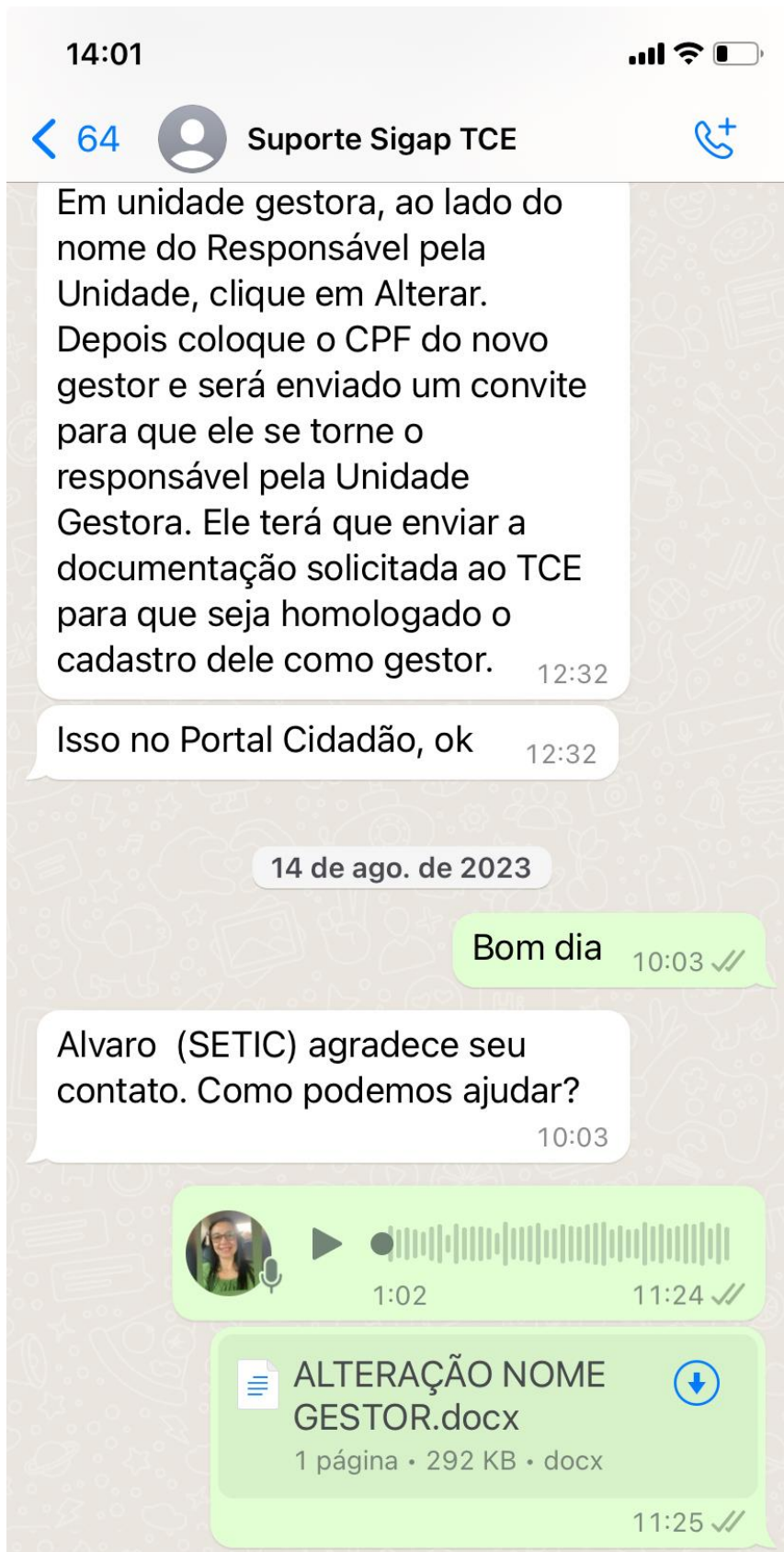
Portanto é necessário atualizar o cadastro no Portal Cidadão 12:30

🗑 Mensagem apagada 12:30

Em unidade gestora, ao lado do nome do Responsável pela Unidade, clique em Alterar. Depois coloque o CPF do novo gestor e será enviado um convite para que ele se torne o responsável pela Unidade Gestora. Ele terá que enviar a documentação solicitada ao TCE para que seja homologado o cadastro dele como gestor. 12:32

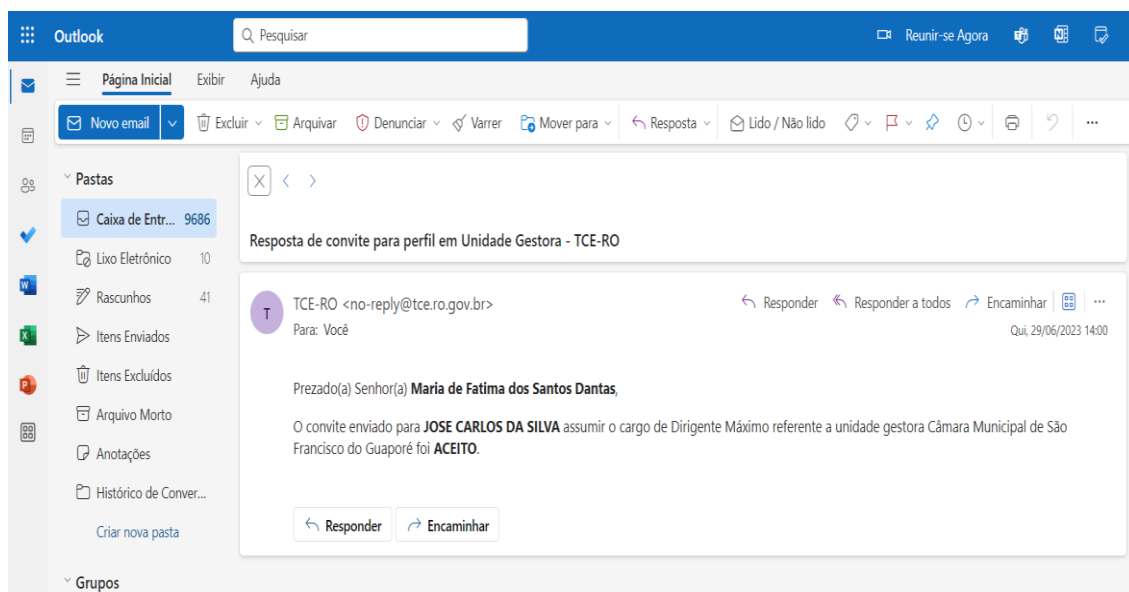


ESTADO DE RONDÔNIA PODER LEGISLATIVO
CÂMARA MUNICIPAL DE SÃO FRANCISCO DO GUAPORÉ





ESTADO DE RONDÔNIA PODER LEGISLATIVO
CÂMARA MUNICIPAL DE SÃO FRANCISCO DO GUAPORÉ



4 - DA EXECUÇÃO ORÇAMENTÁRIA

4.1. O Orçamento Fiscal do Município foi aprovado pela Lei Municipal n.º 2.103/2022, de 16 de dezembro de 2022, estimando a receita e fixando a despesa para o exercício de 2023 no montante de R\$ **97.379.457,69** (Noventa e sete milhões trezentos e setenta e nove mil quatrocentos e cinquenta e sete reais e sessenta e nove centavos), sendo estimado para o Poder Legislativo Municipal o montante de R\$ **3.619.082,95** (três milhões seiscentos e dezenove mil oitenta e dois reais e noventa e cinco centavos).

5 - DOS CRÉDITOS ORÇAMENTÁRIOS E ADICIONAIS

5.1. De acordo com a movimentação Orçamentária do exercício, os recursos utilizados tiveram as seguintes fontes:

DOTAÇÃO INICIAL	3.619.082,95
(+) CRÉDITOS SUPLEMENTARES	286.771,37
(+) CRÉDITOS ESPECIAIS	708.230,09
(-) ANULAÇÃO DE DOTAÇÃO	406.771,37
(=) DESPESA AUTORIZADA	4.207.313,04
(-) DESPESA EMPENHADA	4.128.287,14
(=) SALDO DE DOTAÇÃO	79.025,90

5.2. A movimentação acima está devidamente



ESTADO DE RONDÔNIA PODER LEGISLATIVO
CÂMARA MUNICIPAL DE SÃO FRANCISCO DO GUAPORÉ

demonstrada no Quadro Demonstrativo das Alterações Orçamentárias – Anexo TC-18, parte integrante desta Prestação de Contas.

6 - DA DESPESA REALIZADA

6.1. A Despesa Realizada correspondeu ao montante de R\$ 4.128.287,14 (quatro milhões cento e vinte e oito mil duzentos e oitenta e sete reais e quatorze centavos) estando dentro da receita arrecadada, demonstrando um equilíbrio das contas públicas com seriedade.

6.2. A Despesa Realizada correspondeu a 98,12% (noventa e oito virgula doze por cento) da despesa autorizada.

6.3. Ficou despesa inscrita em restos a pagar não processada.

7 - DA DESPESA POR CATEGORIA ECONÔMICA

7.1. As despesas por Categorias Econômicas realizadas no exercício estão assim demonstradas:

Categorias	Valor	% em relação ao total
CORRENTES	3.628.955,46	87,91
Pessoal e Encargos Sociais	2.154.034,82	52,18
Transferências Correntes	1.474.920,64	35,73
CAPITAL	499.331,68	12,09
Investimentos	499.331,68	12,09
Amortização da Dívida	0,00	0,00
Transf. Capital	0,00	0,00
TOTAL	4.128.287,14	100,00

7.2. Do total das despesas, as despesas correntes representam 87,91% e as despesas de capital 12,09%. Por se tratar de valores tão econômicos, consideramos que houve investimentos com valores significativos durante o exercício de 2023 nesta entidade.

DESPESAS CORRENTES - São aquelas que contribuem diretamente para a manutenção e a prestação de serviços anteriormente criados, a exemplo do pagamento de benefícios sociais a servidores ativos e inativos; de transferência a outros entes da Federação ou entidade privada; da realização de obras de adaptação e conservação de bens imóveis e de uso comum; e do pagamento de juros e outros encargos da dívida.

DESPESAS DE CAPITAL - São aquelas que contribuem diretamente para a



**ESTADO DE RONDÔNIA PODER LEGISLATIVO
CÂMARA MUNICIPAL DE SÃO FRANCISCO DO GUAPORÉ**

formação ou aquisição de um bem de capital, e são destinadas à execução de obras, à integralização de capital, às aquisições de bens, bem como à concessão de empréstimos, ao refinanciamento e à amortização da dívida.

7.3. Comparativo da Despesa Orçamentária Executada nos Últimos 03 (três) anos.

A seguir, apresentamos tabelas comparativas da execução da despesa do órgão, nos últimos 03 (três) exercícios, através das análises vertical e horizontal:

Análise Vertical da Despesa Executada por Categoria Econômica

ANO	2021		2022		2023	
	VALOR	AV%	VALOR	AV%	VALOR	AV%
Despesas Correntes	2.363.823,65	90,63%	3.314.999,03	94,69%	3.628.955,46	87,91%
Despesas de Capital	244.251,68	9,37%	185.786,92	5,31%	499.331,68	12,09%
TOTAIS	2.608.075,33	100%	3.500.785,95	100%	4.128.287,14	100%

AV% = Análise Vertical - refere-se ao percentual em relação ao valor total.

A tabela acima demonstra que a maior parte das despesas do órgão está concentrada nas despesas correntes, notadamente despesas de custeio das atividades.

A Tabela abaixo estabelece comparativo da despesa executada, categoria econômica, com o exercício imediatamente anterior:

Análise Horizontal da Despesa Executada por Categoria Econômica

ANO	2021		2022		2023	
	VALOR	AH%	VALOR	AH%	VALOR	AH%
Despesas Correntes	2.363.823,65		3.314.999,03	40,23%	3.628.955,46	9,48%
Despesas de Capital	244.251,68		185.786,92	-23,93%	499.331,68	168,76%
TOTAIS	2.608.075,33		3.500.785,95	34,23%	4.128.287,14	17,92%

AH% = Análise Horizontal - refere-se ao percentual de variação em relação ao ano anterior.

Verifica-se que houve um acréscimo no valor da despesa total em 2022, na ordem de 34,23% em relação ao ano anterior, e em 2023 houve um aumento de 17,92% do ano de 2022. Tais variações se devem aos valores do repasse realizado pelo Poder Executivo.

8 - DESPESA COM PESSOAL

8.1. As despesas com Pessoal e Encargos Sociais, ficou assim demonstrada:



ESTADO DE RONDÔNIA PODER LEGISLATIVO
CÂMARA MUNICIPAL DE SÃO FRANCISCO DO GUAPORÉ

Transferências Correntes		Despesas realizadas com Pessoal		Aplicação (-)	
Total arrecadado em R\$	Limite de 70%	Valor R\$	%	Valor R\$	%
4.207.312,62	2.945.118,83	2.066.142,48	49,11	878.976,35	20,89

8.2. Através do demonstrativo acima; observa-se que a despesa total com pessoal atingiu o percentual de 49,11% (quarenta e nove vírgula onze) referente ao exercício encerrado, demonstrando que este Poder Legislativo atendeu de forma satisfatória o que dispõe a Lei de Responsabilidade Fiscal.

8.3. Limites Constitucionais e Legais

O Poder Legislativo está submetido aos limites estabelecidos na Constituição Federal, bem como na Lei Complementar nº. 101/2000 (Lei de Responsabilidade Fiscal). Dentre os quais destacamos aqueles relativos aos gastos totais, despesas com pessoal e remuneração do vereador.

§ 1º A Câmara Municipal não gastará mais de setenta por cento de sua receita com folha de pagamento, incluído o gasto com o subsídio de seus Vereadores.

8.3.1. Gastos Totais

Considerando o número de habitantes do Município de São Francisco do Guaporé, estado de Rondônia, população estimada para 2022, qual seja, 16.286 (dezesseis mil duzentos e oitenta e seis) habitantes, tem-se que o limite de gastos totais do Poder Legislativo é de 7% (sete por cento) do somatório da receita tributária e das transferências provenientes de tributos, conforme disposto no artigo 29-A, CF/88.

Art. 29-A. O total da despesa do Poder Legislativo Municipal, incluídos os subsídios dos Vereadores e excluídos os gastos com inativos, não poderá ultrapassar os seguintes percentuais, relativos ao somatório da receita tributária e das transferências previstas no § 5º do art. 153 e nos arts. 158 e 159, efetivamente realizado no exercício anterior:

[...]

I - 7% (sete por cento) para Municípios com população de até 100.000 (cem mil) habitantes;



ESTADO DE RONDÔNIA PODER LEGISLATIVO
CÂMARA MUNICIPAL DE SÃO FRANCISCO DO GUAPORÉ

8.3.2. Com pessoal

Art. 19. Para os fins do disposto no caput do art. 169 da Constituição, a despesa total com pessoal, em cada período de apuração e em cada ente da Federação, não poderá exceder os percentuais da receita corrente líquida, a seguir discriminados:

III - Municípios: 60% (sessenta por cento). Art. 20. A repartição dos limites globais do art. 19 não poderá exceder os seguintes percentuais:

III - na esfera municipal: a) 6% (seis por cento) para o Legislativo, incluído o Tribunal de Contas do Município, quando houver; 29 Assim o poder executivo possui o percentual de 54% e o poder legislativo de 6% totalizando os 60% previstos no artigo 19.

Limite 70% com Folha de Pagamento

DESCRIÇÃO	VALOR
(+) Grupo 1 – Pessoal e Encargos Sociais (Balancete 12/2023)	2.469.826,17
(-) Indenização e restituição trabalhista	87.892,34
(-) Verbas indenizatórias auxílio alimentação	315.791,35
(=) Gastos com pessoal	2.066.142,48
(=) Percentual gasto com folha de pagamento	49,11%
Orçamento Financeiro Lei Municipal n. 2.103/2022	4.207.313,04

8.3.3. Limite 6% despesa com pessoal (LRF)

Limite 6% Despesa com Pessoal (LRF)

EXERCÍCIOS	RECEITA CORRENTE LÍQUIDA (RCL)	DESPESA COM PESSOAL	% S/ RCL
2021	68.804.524,45	1.628.011,08	2,36
2022	84.275.997,12	2.042.778,15	2,42
2023	96.280.675,94	2.066.142,48	2,15

Comparativo da Gestão Fiscal dos últimos 03 exercícios financeiros

Limite 70% com Folha de Pagamento

DESCRIÇÃO	VALOR
(+) Grupo 1 – Pessoal e Encargos Sociais (Balancete 12/2021)	1.832.808,95
(-) Indenização e restituição trabalhista	29.514,54
(-) verbas indenizatórias auxílio alimentação	184.283,33
(=) gastos com pessoal	1.628.011,08
(=) percentual gasto com folha de pagamento	58,84%
Orçamento lei municipal n. 1.807/2020	2.766.671,28

Limite 70% com Folha de Pagamento

DESCRIÇÃO	VALOR
(+) Grupo 1 – Pessoal e Encargos Sociais (Balancete 12/2022)	2.546.655,50
(-) Indenização e restituição trabalhista	83.111,04
(-) verbas indenizatórias auxílio alimentação	420.766,31
(=) gastos com pessoal	2.042.778,15



ESTADO DE RONDÔNIA PODER LEGISLATIVO
CÂMARA MUNICIPAL DE SÃO FRANCISCO DO GUAPORÉ

(=) percentual gasto com folha de pagamento	57,20%
Orçamento lei municipal n. 1.928/2021	3.573.158,04

Limite 70% com Folha de Pagamento

DESCRIÇÃO	VALOR
(+) Grupo 1 – Pessoal e Encargos Sociais (Balancete 12/2023)	2.469.826,17
(-) Indenização e restituição trabalhista	87.892,34
(-) verbas indenizatórias auxílio alimentação	315.791,35
(=) gastos com pessoal	2.066.142,48
(=) percentual gasto com folha de pagamento	49,11%
Orçamento lei municipal n. 2.103/2022	4.207.313,04

9. DO BALANÇO ORÇAMENTÁRIO

9.1. O comportamento da execução orçamentária foi o seguinte:

Especificação	Valores em R\$
1. Receita Orçada	
2. Receita Arrecadada	4.207.313,04
Diferença (1-2) (+/-)	
3. Despesa Autorizada	3.619.082,95
4. Despesa Realizada	4.128.287,14
Diferença (2-4) (+/-)	79.025,90

9.2. Com base no Balanço Orçamentário apresentado pelo Município, o confronto entre a Receita Arrecadada e Despesa Realizada, não resultou superávit/déficit de execução orçamentária.

10. - DO BALANÇO FINANCEIRO

TÍTULOS	VALORES EM R\$
Saldo do Exercício Anterior	0,00
Caixa	185.207,92
Bancos Conta Movimento	0,00
Total	0,00
ACRESCIMOS:	0,00
Receita Orçamentária	0,00
Restos a Pagar Inscritos	177.902,11
Outros Ingressos Extraorçamentários	2.490,20
Serviço da Dívida a Pagar	0,00
Cauções / Outros Depósitos (ISS)	0,00
Outras Operações / Suprimento Financeiro	4.207.312,62
Total	4.572.912,85



ESTADO DE RONDÔNIA PODER LEGISLATIVO
CÂMARA MUNICIPAL DE SÃO FRANCISCO DO GUAPORÉ

DEDUÇÕES:	
Despesas Orçamentárias	4.128.287,14
Pagamento de Restos a Pagar Não Processados	185.207,92
Depósitos Restituíveis e Valores Vinculados	2.490,20
Serviço da Dívida a Pagar	0,00
Cauções / Outros Depósitos (ISS)	0,00
Devoluções Transferências Recebidas	79.025,48
Outros Egressos Extraorçamentários	0,00
Total	4.395.010,74
RESULTADO	177.902,11
Saldo para o exercício seguinte	0,00
Caixa	0,00
Bancos	177.902,11
TOTAL	4.572.912,85

10.1. Analisando o Balanço Financeiro verifica-se que não houve Receita Orçamentária, pois a entidade Câmara Municipal não é uma entidade arrecadadora que possui recursos próprios, a mesma trabalha diretamente com os Repasses Financeiro disponibilizados pelo poder Executivo.

10.2. Houve saldo para o exercício seguinte disponível em Caixa e Bancos conforme registrado no Balanço Financeiro.

11. DO BALANÇO PATRIMONIAL

11.1. O Balanço Patrimonial do exercício está assim representado:

TÍTULOS	VALORES EM R\$
ATIVO FINANCEIRO	177.902,11
Disponível	0,00
Vinculado (Restituição de Contribuições)	0,00
Realizável	0,00
ATIVO PERMANENTE	1.434.006,54
Bens Móveis	1.161.126,52
Bens Imóveis	559.469,73
Dívida Ativa	0,00
Almoxarifado	28.378,99
Valores – (Depreciação Acumulada)	(314.968,70)
SOMA DO ATIVO REAL	1.611.908,65
Saldo Patrimonial / Passivo Real descoberto	0,00
Ativo Compensado	0,00
TOTAL GERAL DO ATIVO	1.611.908,65
PASSIVO FINANCEIRO	177.902,11



ESTADO DE RONDÔNIA PODER LEGISLATIVO
CÂMARA MUNICIPAL DE SÃO FRANCISCO DO GUAPORÉ

Restos a Pagar	177.902,11
Depósitos	0,00
Serviços da Dívida a Pagar	0,00
Outras	0,00
PASSIVO PERMANENTE	0,00
Divida Fundada	0,00
SOMA DO PASSIVO REAL	177.902,11
Saldo Patrimonial / Ativo Real Líquido	1.434.006,54
Passivo Compensado	0,00
TOTAL GERAL DO PASSIVO	1.611.908,65

11.2. De acordo com a Demonstração das Variações Patrimoniais, as contas que compõem o Ativo Permanente tiveram a seguinte movimentação:

TÍTULO	SALDO DO EXERCÍCIO ANTERIOR	MOVIMENTOS DO EXERCÍCIO			SALDO PARA O EXERCÍCIO SEGUINTE
		INCORPORAÇÃO/ INSCRIÇÃO	BAIXA	DEPRECIÇÃO	
Bens Móveis	597.849,47	306.029,00	0,00	57.720,65	846.157,82
Bens Imóveis	300.959,13	258.510,60	0,00	0,00	559.469,73
Almoxarifado	34.953,03	74.137,89	80.711,93	0,00	28.378,99

11.3. O Saldo para o exercício seguinte dos Bens Móveis acima demonstrados está corretamente registrado no Balanço Patrimonial e corresponde com o valor registrado no Inventário Físico-Financeiro dos Bens Móveis – TC –15.

12. DAS VARIAÇÕES RESULTANTES DA EXECUÇÃO ORÇAMENTÁRIA

VARIAÇÕES PATRIMONIAIS QUANTITATIVAS		
	EXERCÍCIO ATUAL	EXERCÍCIO ANTERIOR
Variações Patrimoniais Aumentativas	4.207.312,62	3.571.047,64
Transferências e Delegações Recebidas	4.207.312,62	3.571.047,64
Transferências Intragovernamentais	4.207.312,62	3.571.047,64
Outras Variações Patrimoniais Aumentativas	0,00	0,00
Diversas Variações Patrimoniais Aumentativas	0,00	0,00
Valorização e Ganhos com Ativos	0,00	0,00
Reavaliação de ativos	0,00	0,00
Ganhos com incorporação de Ativos	0,00	0,00
Variação Patrimonial Diminutiva	3.714.373,52	3.424.637,09
Pessoal e Encargos	2.574.144,69	2.546.655,50
Remuneração a Pessoal	1.667.804,14	1.618.450,76



ESTADO DE RONDÔNIA PODER LEGISLATIVO
CÂMARA MUNICIPAL DE SÃO FRANCISCO DO GUAPORÉ

Encargos Patronais	457.007,22	507.438,43
Benefícios a Pessoal	0,00	0,00
Outras Variações Patrimoniais Diminutivas – Pessoal e Encargos	449.333,33	420.766,31
Uso de Bens, Serviços e Consumo de Capital Fixo	1.061.203,35	806.964,69
Uso de Material de Consumo	80.711,93	107.511,69
Serviços	922.770,77	651.636,04
Depreciação, amortização e exaustão	57.720,65	47.816,96
Transferências e Delegações Concedidas	79.025,48	71.016,90
Transferências Intragovernamentais	79.025,48	71.016,90
Desvalorização e Perda de Ativos e Incorporação de Passivos	0,00	0,00
Desincorporação de Ativos	0,00	0,00
Resultado Patrimonial do Período	492.939,10	146.410,55

VARIAÇÕES PATRIMONIAIS QUALITATIVAS		
	EXERCÍCIO ATUAL	EXERCÍCIO ANTERIOR
Incorporação de Ativo	-564.539,60	-142.207,95

13. DA DEMONSTRAÇÃO DA DÍVIDA FUNDADA INTERNA

Conforme consta no Anexo 16 – Demonstração da Dívida Fundada Interna, encontra-se sem movimento no exercício.

14. DA DEMONSTRAÇÃO DA DÍVIDA FLUTUANTE

Verificando a movimentação ocorrida no Anexo 17 – Demonstração da Dívida Flutuante do exercício, encontra-se evidenciado uma movimentação com saldo para o exercício seguinte, no valor de R\$ 177.902,11 (cento e setenta e sete mil novecentos e dois reais e onze centavos), registrado também no anexo 14. Demonstra também que foi baixado os Restos a Pagar Não Processados do exercício anterior no valor de R\$ 185.207,92 (cento e oitenta e cinco mil duzentos e sete reais e noventa e dois centavos).

15. DA DEMONSTRAÇÃO DOS FLUXOS DE CAIXA

Outros Ingressos e Outros Desembolsos operacionais referem-se, respectivamente, às receitas e despesas extra orçamentárias.



**ESTADO DE RONDÔNIA PODER LEGISLATIVO
CÂMARA MUNICIPAL DE SÃO FRANCISCO DO GUAPORÉ**

Vale ressaltar que os fluxos de caixa das atividades de Investimento e Financiamento, não apresentarão ingressos, tendo em vista que a Câmara Municipal não é Órgão arrecadador, por esta razão toda sua receita decorre única e exclusivamente dos duodécimos repassados pelo Poder Executivo. Assim sendo, todo desembolso que venha a ocorrer nessas duas atividades citadas anteriormente, serão arcadas pelo fluxo de caixa das Atividades Operacionais.

Conforme exposto nos ingressos extra orçamentários o valor de R\$ 2.490,20 (dois mil quatrocentos e noventa reais e vinte centavos) é decorrente de retenção sobre a renda na fonte pela prestação de serviços caracterizadamente de natureza profissional, conforme legislação vigente.

16. DO CONTROLE INTERNO

O Controle Interno da Câmara Municipal, se mantém atuante no exercício de 2023, acompanhando as ações realizadas, manifestando nos processos administrativos, de aquisições e prestações de serviços, bem como encaminhando mensalmente a Secretaria Geral e publicando no portal da transparência, relatório de acompanhamento da Gestão Administrativa, assim como, fazendo recomendações em situações em que cabe modificações, sempre buscando cumprir com o que a legislação pede.

O Controle Interno é composto por uma servidora no cargo efetivo da Câmara Municipal, na função de Técnico Legislativo, com formação técnica na área de Ciências Contábeis, nomeada como Assessora de Controle Interno, até que seja efetuado o concurso público para o cargo de Controle Interno.

OS SERVIDORES QUE COMPÕEM O QUADRO DE PESSOAL PERMANENTE É ASSIM DISPOSTO:

FUNÇÃO	REQUISITO	QUANTIDADE
<i>SERVIÇOS GERAIS</i>	<i>ENSINO FUNDAMENTAL</i>	03
<i>AGENTE DE VIGILANCIA</i>	<i>ENSINO FUNDAMENTAL</i>	03
<i>AUXILIAR ADMINISTRATIVO</i>	<i>ENSINO FUNDAMENTAL</i>	01
<i>TECNICO LEGISLATIVO</i>	<i>ENSINO MEDIO</i>	02
<i>MOTORISTA</i>	<i>ENSINO MÉDIO</i>	01
<i>CONTADOR</i>	<i>ENSINO SUPERIOR</i>	01
<i>PROCURADOR JURÍDICO</i>	<i>ENSINO SUPERIOR</i>	01
TOTAL		12

SERVIDOR CEDIDO DO QUADRO DE PESSOAL PERMANENTE DO EXECUTIVO PARA O LEGISLATIVO

<i>AGENTE ADMINISTRATIVO</i>	<i>ENSINO MÉDIO</i>	01
------------------------------	---------------------	----



ESTADO DE RONDÔNIA PODER LEGISLATIVO
CÂMARA MUNICIPAL DE SÃO FRANCISCO DO GUAPORÉ

SERVIDORES EM CARGO DE LIVRE NOMEAÇÃO E EXONERAÇÃO EXERCÍCIO 2023

FUNÇÃO	REQUISITO	QUANT.
SECRETARIO FINANCEIRO	CONHECIMENTO ESPECIFICO	01
SECRETARIO GERAL	CONHECIMENTO ESPECIFICO	01
ASSISTENTE ADMINISTRATIVO	CONHECIMENTO ESPECIFICO	02
CHEFE ALMOXARIFADO E PATRIMÔNIO	CONHECIMENTO ESPECIFICO	01
DIRETOR DIVISÃO DE PROTOCOLO E PUBLICAÇÕES	CONHECIMENTO ESPECIFICO	01
SECRETARIO DE APOIO	CONHECIMENTO ESPECIFICO	04
ASSESSOR PARLAMENTAR	CONHECIMENTO ESPECIFICO	07
TOTAL		17

SERVIDORES EM CARGO EFETIVO COM FUNÇÃO GRATIFICADA EXERCÍCIO 2023

FUNÇÃO	REQUISITO	QUANT.
SECRETARIO LEGISLATIVO	CONHECIMENTO ESPECIFICO	01
ASSESSOR DE CONTROLE INTERNO	COM NÍVEL SUPERIOR C. CONTÁBEIS	01
DIRETORA DE RECURSOS HUMANOS	CONHECIMENTO ESPECIFICO	01
GESTOR DE FROTAS	CONHECIMENTO ESPECIFICO	01
TOTAL		04

17. DA TRANSPARENCIA

A Câmara Municipal de São Francisco do Guaporé – RO, tem por objetivo a transparência de seus atos e a constante atualização para melhoria de seu desempenho e manter-se sempre dentro da legislação vigente.

Buscamos continuar no caminho da transparência dos nossos atos para com a sociedade e órgãos fiscalizadores, fornecendo informações confiáveis e atualizadas em tempo real.

Obtivemos o selo prata de qualidade em transparência, após auditoria do TCE-RO, onde tivemos o índice de 83,01%.



ESTADO DE RONDÔNIA PODER LEGISLATIVO
CÂMARA MUNICIPAL DE SÃO FRANCISCO DO GUAPORÉ

IMPACTO DAS DESPESAS POR CATEGORIA



18. CONSIDERAÇÕES FINAIS

A Câmara Municipal de São Francisco do Guaporé, com este relatório de gestão, cumpre o seu dever de prestar contas do que foi possível realizar, fazendo relatar suas realizações para que todos possam tomar conhecimento e, assim, melhor avaliar o seu desempenho institucional; considerando os novos padrões contábeis, em obediência às novas Normas Brasileira de Contabilidade Aplicada ao Setor Público – **NBCASP**, de acordo com a Lei nº 4.320/64 e Lei de Responsabilidade Fiscal e as Instruções Normativas apresentadas por esta "Corte de Contas".

As ações desenvolvidas pela Câmara Municipal foram revestidas de austeridade, buscando otimizar a aplicação de recursos e priorizar os objetivos, estabelecendo desta forma o compromisso com o trato da coisa pública.

Em meio a tanta burocracia e legislações a cumprir, o administrador cumpriu seu papel junto à sociedade de São Francisco do Guaporé, na companhia dos nobres vereadores desta Casa de Leis, sempre disposto a atender os anseios e o interesse coletivo, evidenciando seu papel de legislador e fiscalizador dos recursos públicos municipais.



**ESTADO DE RONDÔNIA PODER LEGISLATIVO
CÂMARA MUNICIPAL DE SÃO FRANCISCO DO GUAPORÉ**

Por último, pode-se afirmar que os resultados divulgados traduzem os esforços de todos que compõem a Administração da Câmara Municipal de São Francisco do Guaporé.

Colocamos dessa forma, para apreciação desta Suprema Corte de Contas, a Prestação de Contas do Exercício de 2023.

São Francisco do Guaporé – RO, 15 de Março de 2024.

JOSÉ CARLOS DA SILVA
PRESIDENTE /CMSFG